ТЕРРИТОРИАЛЬНЫЙ ОРГАН
ФЕДЕРАЛЬНОЙ СЛУЖБЫ
ГОСУДАРСТВЕННОЙ СТАТИСТИКИ
ПО РЕСПУБЛИКЕ МАРИЙ ЭЛ

ОПЕРАТИВНЫЕ ПОКАЗАТЕЛИ ПО РЕАЛИЗАЦИИ (ПРОДАЖЕ) ПРОДУКЦИИ ЖИВОТНОВОДСТВА В СЕЛЬСКОХОЗЯЙСТВЕННЫХ ОРГАНИЗАЦИЯХ

за январь – февраль 2024 года

15.03.2024

•Ежемесячные данные оперативной статистики

СОДЕРЖАНИЕ

Структура реализации (продажи) скота и птицы на убой	3
Реализация (продажа) скота и птицы на убой	4
Реализация (продажа) крупного рогатого скота на убой	5
Реализация (продажа) свиней на убой	6
Реализация (продажа) птицы на убой	7
Реализация (продажа) коровьего молока	8
Реализация (продажа) куриных яиц	9

СТРУКТУРА РЕАЛИЗАЦИИ (ПРОДАЖИ) СКОТА И ПТИЦЫ НА УБОЙ В СЕЛЬСКОХОЗЯЙСТВЕННЫХ ОРГАНИЗАЦИЯХ

МАРИСТАТ

в живом весе, за январь – февраль

Реализация (продажа) скота и птицы на убой (в живом весе)
в % к январю – февралю 2023 г.

144,7
Крупный рогатый скот

99,7
Свиньи

120,6
Птица

87,8
Другие виды скота

в % к общему объему реализации (продажи) в сельскохозяйственных организациях*

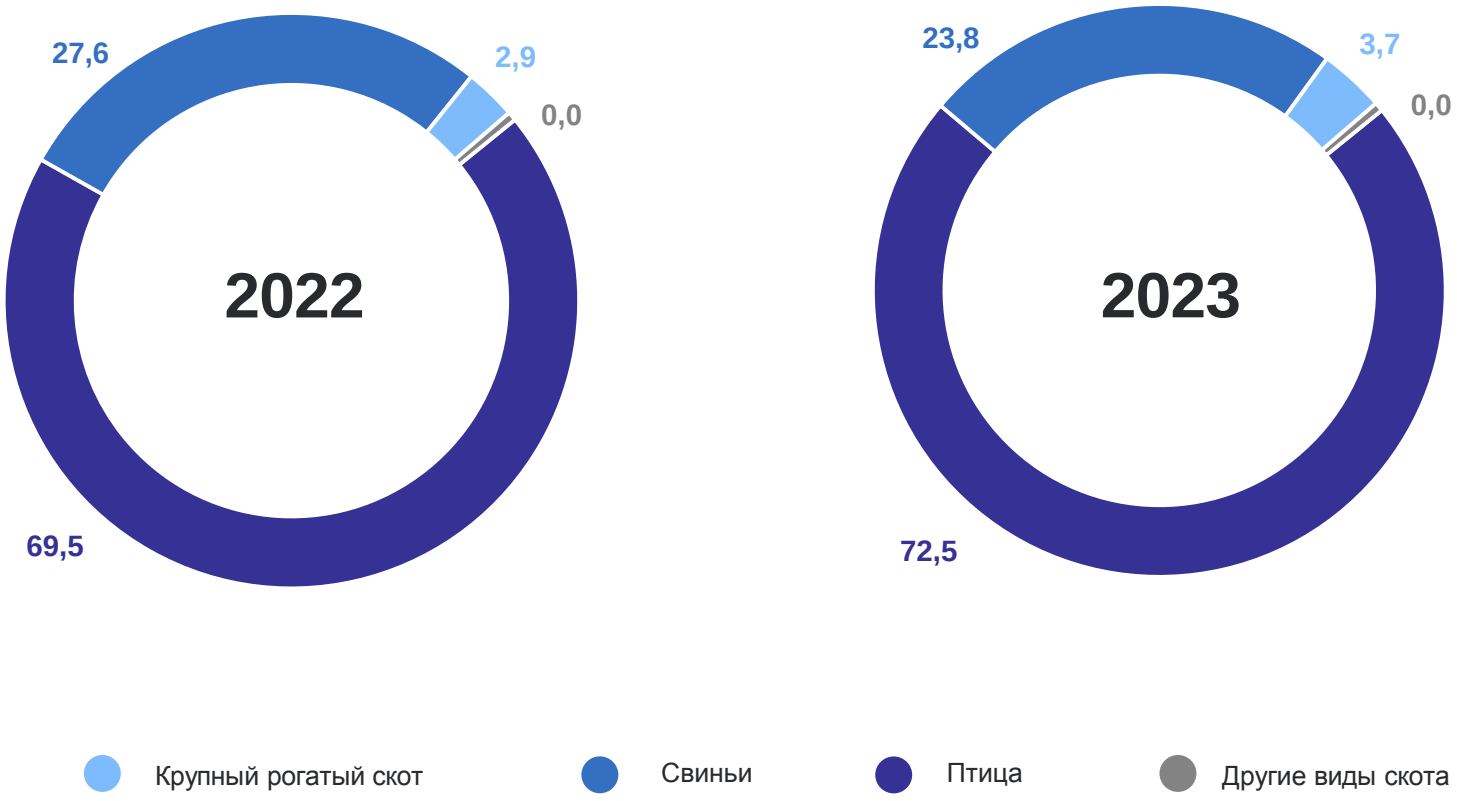

* в отдельных случаях незначительные расхождения между итогом и суммой слагаемых объясняется округлением данных.

РЕАЛИЗАЦИЯ (ПРОДАЖА) СКОТА И ПТИЦЫ НА УБОЙ В СЕЛЬСКОХОЗЯЙСТВЕННЫХ ОРГАНИЗАЦИЯХ

в живом весе, за январь – февраль

МАРИСТАТ

Реализация (продажа) скота и птицы на убой (в живом весе)
за январь – февраль 2024 г.

580,6
тыс. центнеров

115,6
в % к январю – февралю 2023 г.

Товарность скота и птицы на убой (в живом весе)
в процентах

99,6
январь – февраль 2024 г.

в % к соответствующему периоду

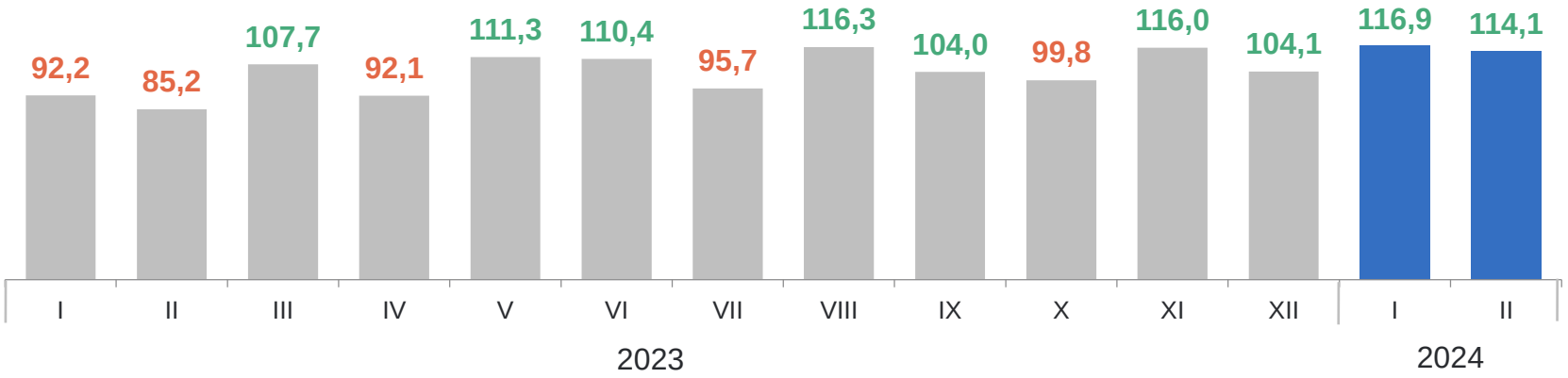

количество реализованной продукции
в % к объему произведенной продукции

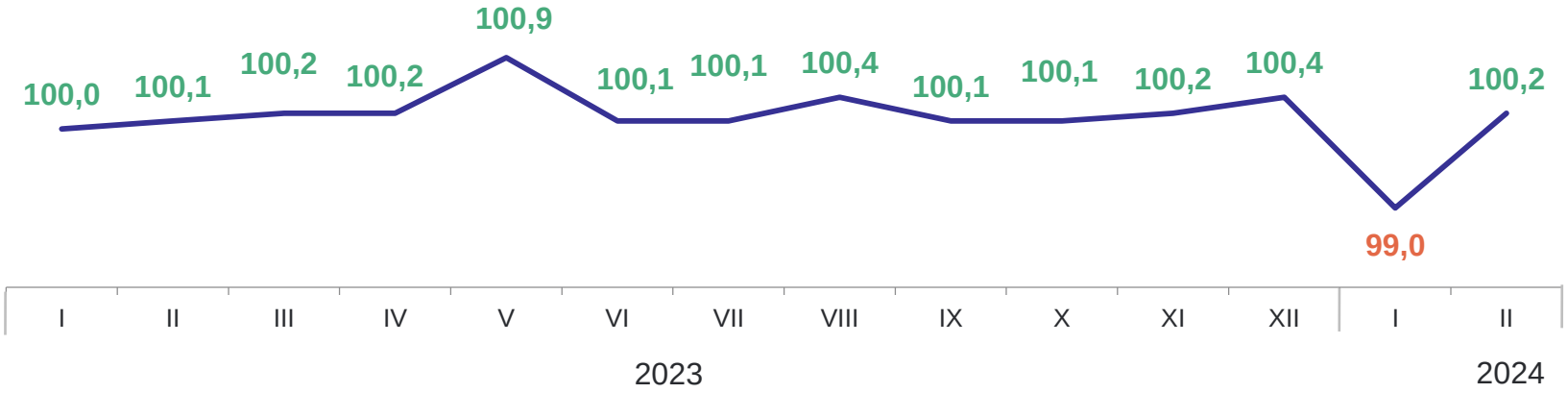

РЕАЛИЗАЦИЯ (ПРОДАЖА) КРУПНОГО РОГАТОГО СКОТА НА УБОЙ В СЕЛЬСКОХОЗЯЙСТВЕННЫХ ОРГАНИЗАЦИЯХ

МАРИСТАТ

в живом весе, за январь – февраль

Реализация (продажа) крупного рогатого скота на убой (в живом весе)
за январь – февраль 2024 г.

21,4
тыс. центнеров

144,7
в % к январю – февралю 2023 г.

Товарность крупного рогатого скота на убой (в живом весе)
в процентах

104,5
январь – февраль 2024 г.

в % к соответствующему периоду

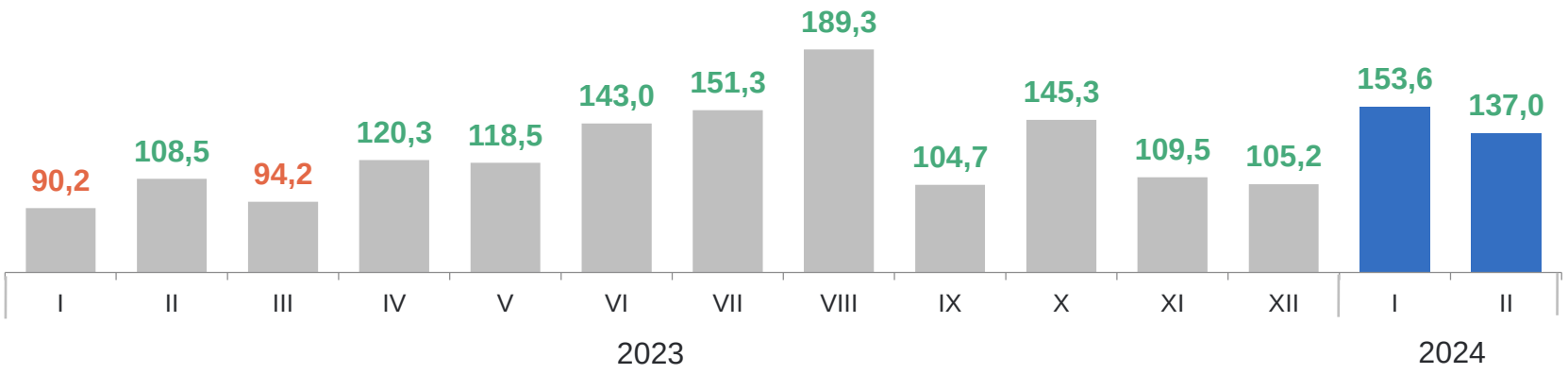

количество реализованной продукции
в % к объему произведенной продукции

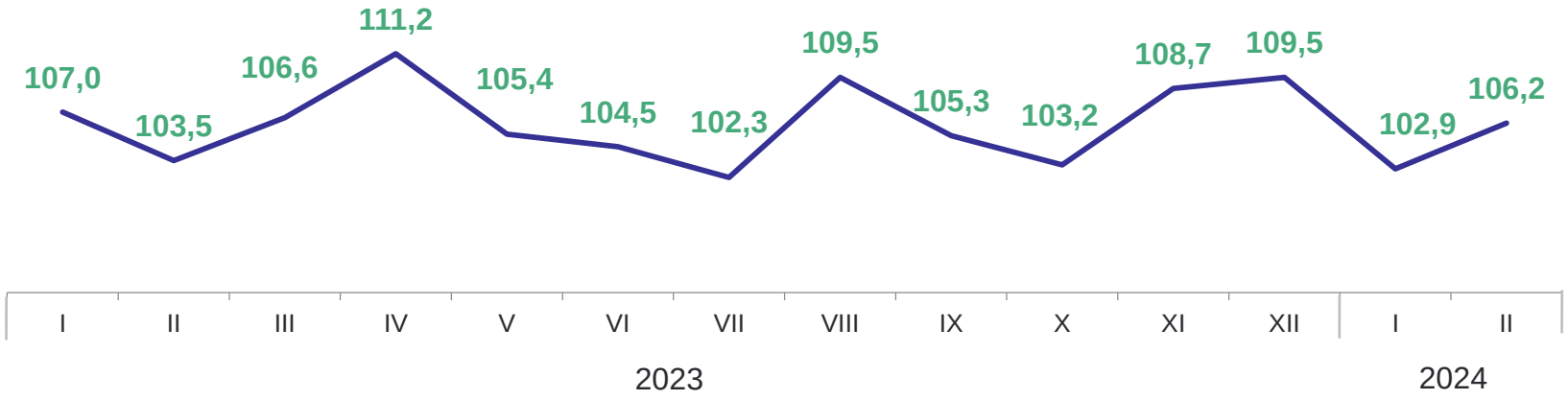

РЕАЛИЗАЦИЯ (ПРОДАЖА) СВИНЕЙ НА УБОЙ В СЕЛЬСКОХОЗЯЙСТВЕННЫХ ОРГАНИЗАЦИЯХ

в живом весе, за январь – февраль

МАРИСТАТ

Реализация (продажа) свиней на убой (в живом весе)
за январь – февраль 2024 г.

138,1
тыс. центнеров

99,7
в % к январю – февралю 2023 г.

Товарность свиней на убой (в живом весе)
в процентах

100,0
январь – февраль 2024 г.

в % к соответствующему периоду

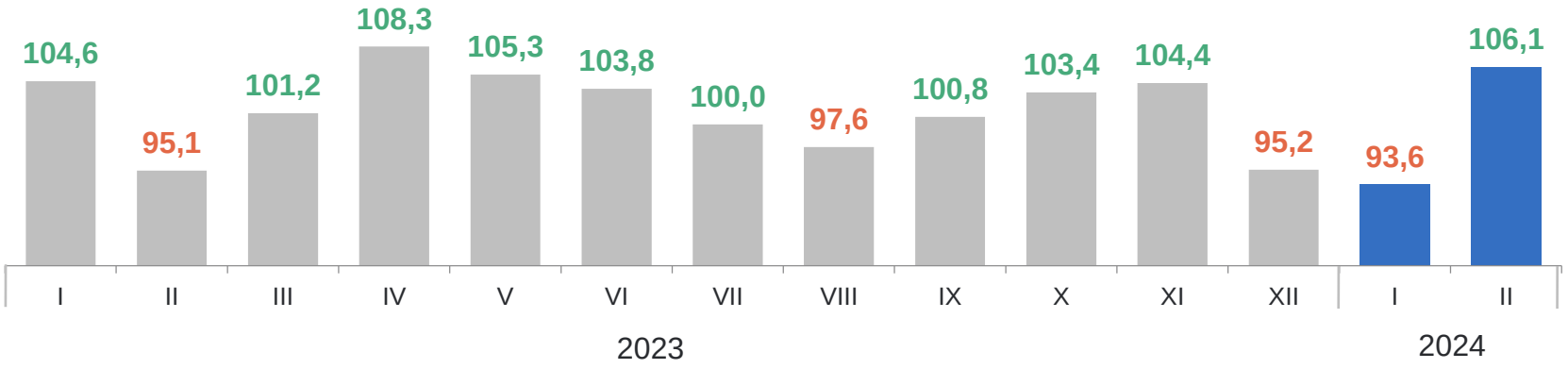

количество реализованной продукции
в % к объему произведенной продукции

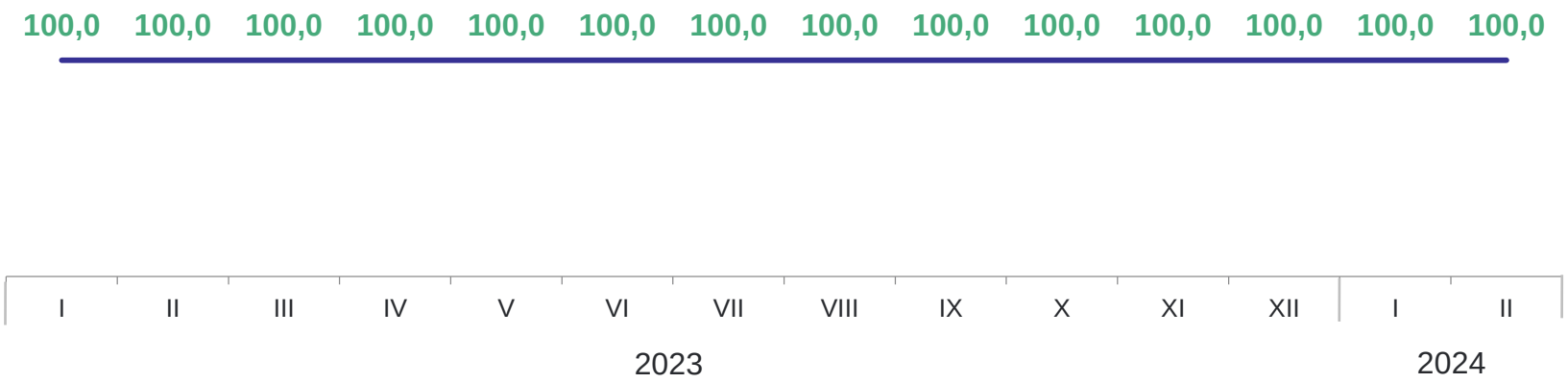

РЕАЛИЗАЦИЯ (ПРОДАЖА) ПТИЦЫ НА УБОЙ В СЕЛЬСКОХОЗЯЙСТВЕННЫХ ОРГАНИЗАЦИЯХ

в живом весе, за январь – февраль

МАРИСТАТ

Реализация (продажа) птицы на убой (в живом весе)
за январь – февраль 2024 г.

421,0
тыс. центнеров

120,6
в % к январю – февралю 2023 г.

Товарность птицы на убой (в живом весе)
в процентах

99,2
январь – февраль 2024 г.

в % к соответствующему периоду

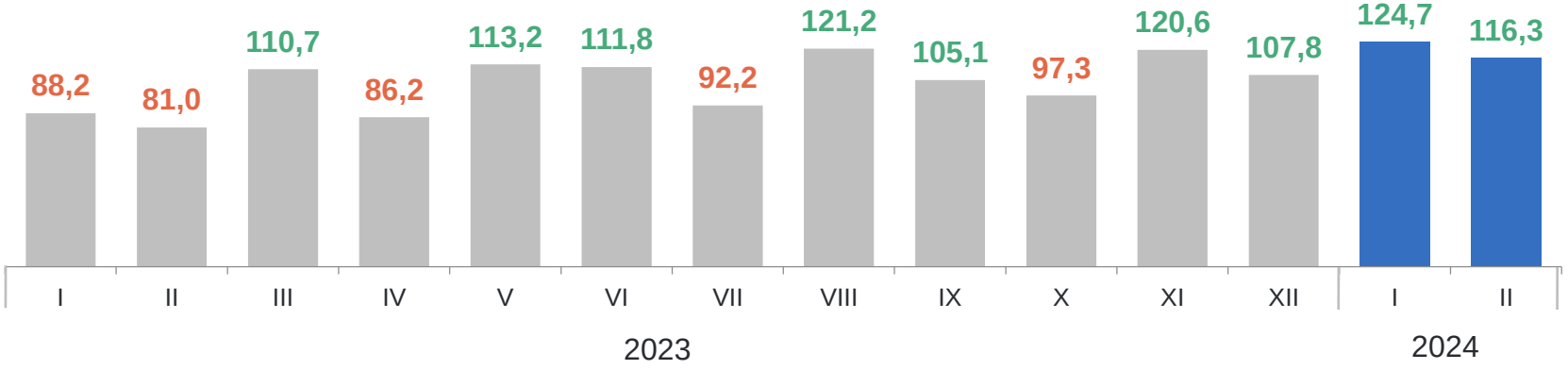

количество реализованной продукции
в % к объему произведенной продукции

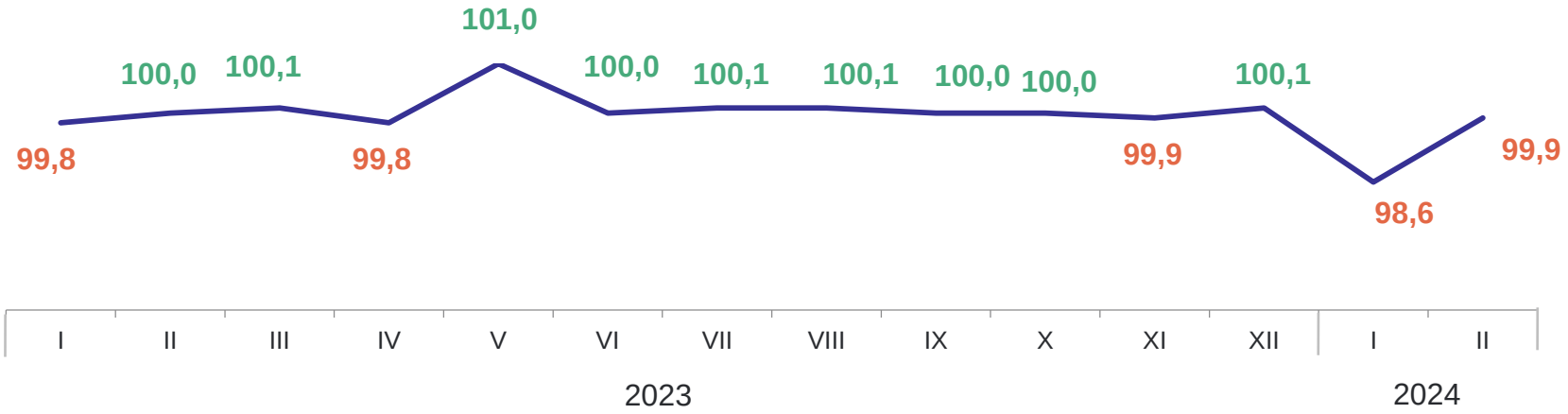

РЕАЛИЗАЦИЯ (ПРОДАЖА) КОРОВЬЕГО МОЛОКА В СЕЛЬСКОХОЗЯЙСТВЕННЫХ ОРГАНИЗАЦИЯХ

за январь – февраль

МАРИСТАТ

Реализация (продажа) коровьего молока
за январь – февраль 2024 г.

290,4
тыс. центнеров

113,7
в % к январю – февралю 2023 г.

Товарность коровьего молока
в процентах

103,4
январь – февраль 2024 г.

в % к соответствующему периоду

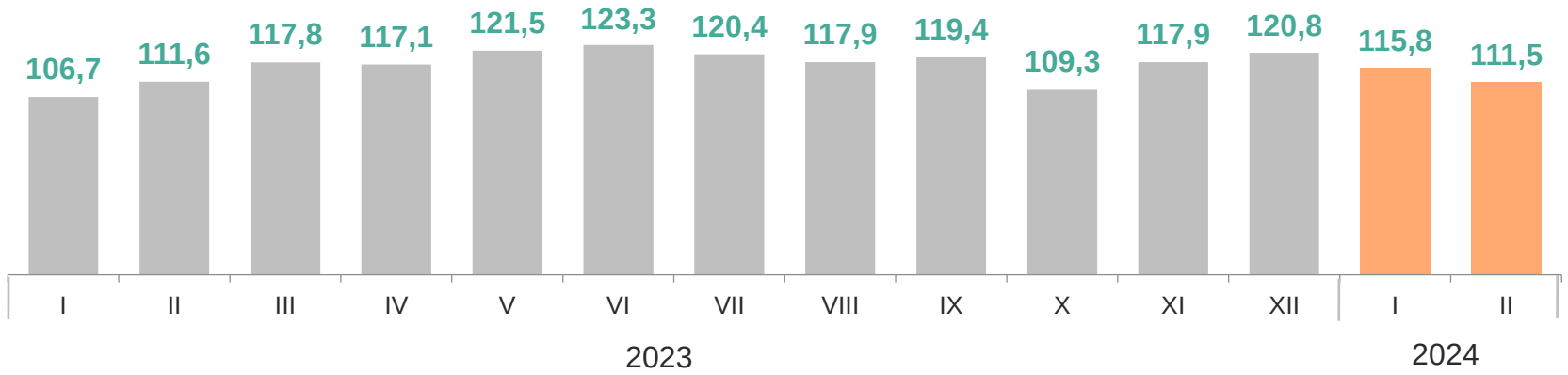

количество реализованной продукции
в % к объему произведенной продукции

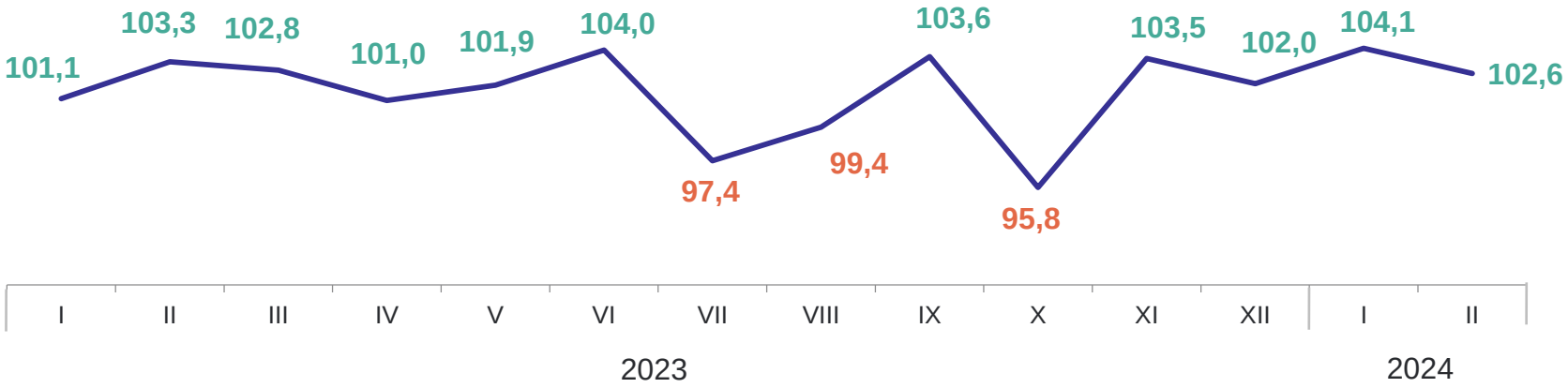

РЕАЛИЗАЦИЯ (ПРОДАЖА) КУРИНЫХ ЯИЦ В СЕЛЬСКОХОЗЯЙСТВЕННЫХ ОРГАНИЗАЦИЯХ

за январь – февраль

МАРИСТАТ

Реализация (продажа) куриных яиц
за январь – февраль 2024 г.

45,0
млн штук

97,7
в % к январю – февралю 2023 г.

Товарность куриных яиц
в процентах

64,8
январь – февраль 2024 г.

в % к соответствующему периоду

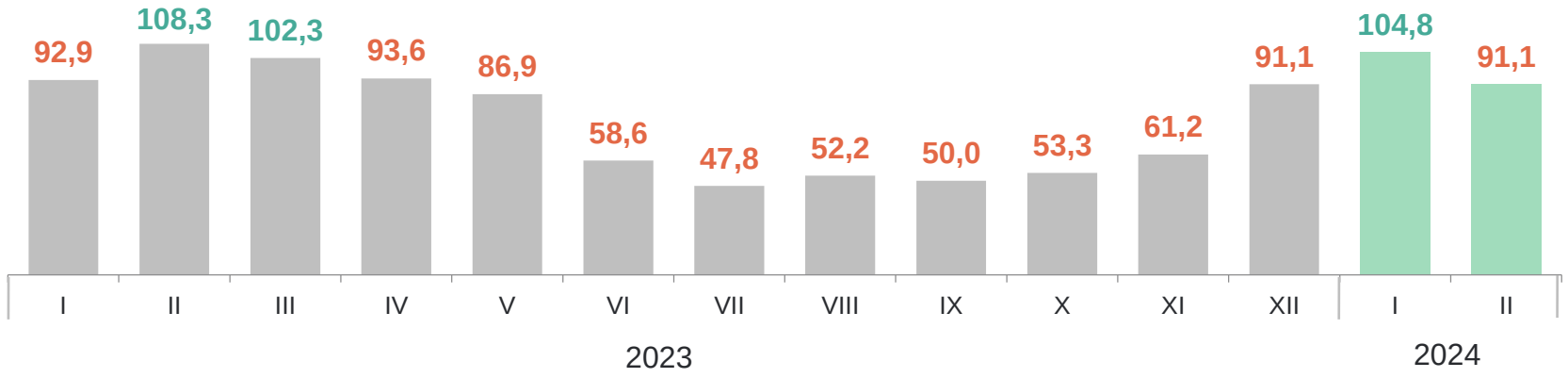
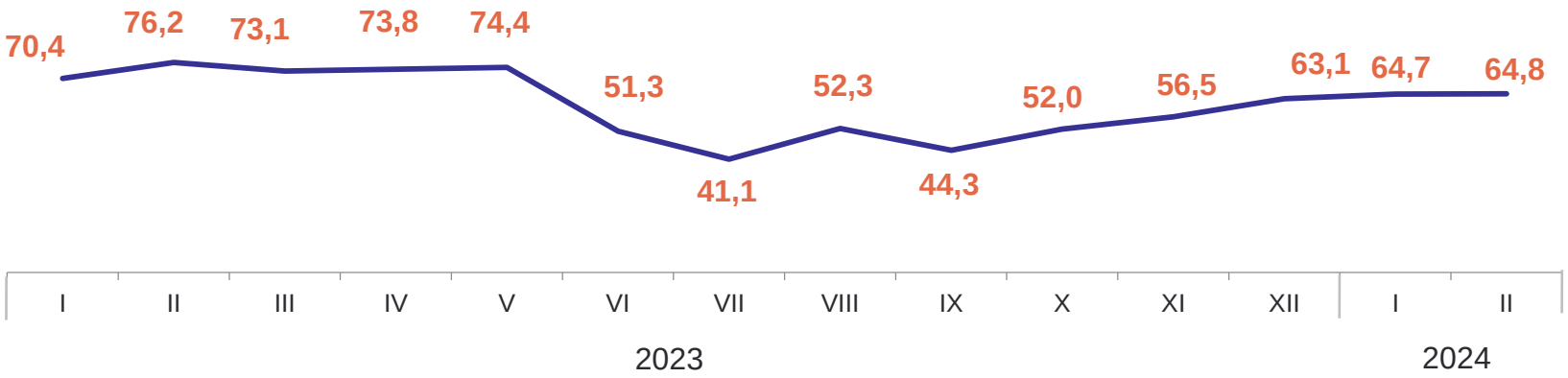
количество реализованной продукции
в % к объему произведенной продукции